

## Тема «Деревья»

1. Рассмотрите деревья и назовите их. Расскажите, какие деревья лиственные, а какие хвойные. Почему ты так думаешь?



2. Составь рассказ по схеме про разные деревья.


Расскажи-ка

 Что это?	 Высота	 Части дерева
 Форма листьев	 Плоды	 Вид дерева
Деревья осенью		
 Берёза	 Клён	 Дуб
 Рябина	 Сосна	 Ель

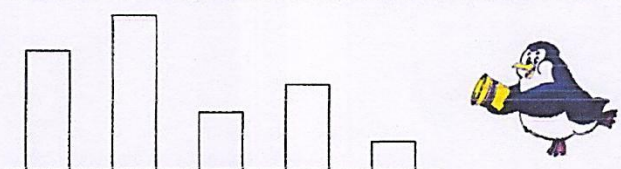
- 3.

**Сравнение по высоте** Занятие 16 31

1 Кто на этом рисунке высокий, а кто – низкий по сравнению с Айболитом, с жирафом, с Ванечкой?




2 Раскрась самую высокую палочку в красный цвет, следующую по высоте – в жёлтый, следующую за ней – в зелёный, самую низкую – в оранжевый, а ту, что находится между зелёной и красной, – в синий цвет.



4.

Раскрась не самое высокое дерево и не самое низкое,  
не березу и не елку.



5. Закрепление понятий впереди, сзади, между.

Спросите у ребёнка:

- кто стоит впереди внучки, бабки, кошки и т.д.
- кто стоит сзади жучки, дедки, бабки и т.д
- кто стоит между бабушкой и жучкой, между внучкой и кошкой и т.д.

